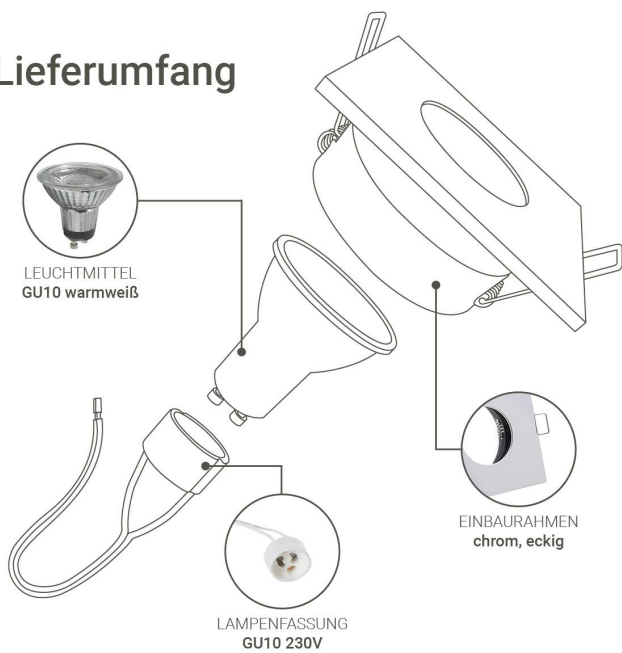


Art.-Nr. 404332: Einbauspot IP65 eckig - Abdeckring: chromfarbig - LED Leuchtmittel: GU10 5W warmweiß

Produktbilder





Lieferumfang



Montagereihenfolge





Produktbeschreibung

Eckiger Einbaustrahler Warmweiß 5W IP65 chromfarbig

Der LED-Einbaustrahler hat eine eckige, chromfarbige Abdeckung und überzeugt mit einem schlichten, zeitlosen Design.

Aufgrund der Schutzart IP65 ist der Einbauspot sowohl für Feuchträume im Innenbereich als auch für den Außenbereich geeignet. Die Verarbeitung ist hochwertig.

Beliebte Anwendungsbereiche: Badezimmer, Dachüberstände, Terrassen, Veranda, Carports, Gartenhäuschen, etc.

Lieferumfang

- Aluminium-Einbaurahmen mit chromfarbigem Klemmring
- Keramik-Lampenfassung GU10
- Stromsparendes GU10-Leuchtmittel 5W Warmweiß

Die GU10 leuchtet mit einer Helligkeit von 400 Lumen. Der Abstrahlwinkel beträgt 40°. Das quecksilberfreie Leuchtmittel hat eine Lebensdauer von 25.000 Stunden und ist nicht dimmbar.

Abmessungen

- Außenmaß: 84x84 mm
- Benötigter Deckenausschnitt: 68 mm
- Höhe Einbaurahmen: 30 mm (Inkl. GU10 & Lampenfassung ca. 70 mm)

Montage

Die klare Abdeckung mit Gummidichtung wird nach vorne abgezogen und nach dem Einfügen der GU-10 mit leichtem Druck wieder festgedrückt. Der Klemmring wird an der Lichtaustrittsöffnung befestigt. Das GU10-Leuchtmittel wird in die Keramikfassung gedreht. Nach Verdrahtung wird der Einbaustrahler mit vertikal nach oben gerichteten Klemmfedern in den 68 mm großen Deckenausschnitt gedrückt. Der eckige Einbaustrahler wird durch die zwei Außenklemmfedern im Deckenausschnitt fixiert.

Produktdaten

Allgemeine Produktdaten

Name	Einbauspot IP65 eckig - Abdeckring: chromfarbig - LED Leuchtmittel: GU10 5W warmweiß
Artikelnummer / SKU	404332
EAN	4063592023600
Hersteller EAN	4063592023600
Hersteller	LongLife LED GmbH by HK
Besonderheiten	austauschbares Leuchtmittel

Rechtliche Produktdaten

Energieverbrauchskennzeichnung (nach EU 2019/2015)	F
EPREL-Eintragungsnummer	893712
Garantie	2 Jahre
Prüfzeichen	CE, RoHS
Herkunftsland	China

Montageangaben

Montageart	Einbau, Deckenmontage
Einbautiefe	70 mm
Einbaudurchmesser	68 mm

Produkteigenschaften - Lichttechnische Angaben

Farbkonsistenz	6 SDCM
Dimmbar	Nein
Lichtfarbe	warmweiß

Nennlebensdauer	25000 Std.
Schutzart (IP)	IP65
Farbwiedergabe	>80 Ra
Fassung	GU10
Abstrahlwinkel	40 Grad
Lichtstärke / Candela	900,000 cd
Form	quadratisch
Akzentbeleuchtung	geeignet
LED-Chip-Typ	COB/Filament
LED-Hersteller	SANAN
Farbtemperatur	2700 K
Aufwärmzeit	1 s
Eingangsspannung (V)	230 V/AC
Energieverbrauch	5 W
Leistung	5 W
Lichtstrom	440 Lumen
Nennlichtstrom	440 Lumen
Nennstrom	44 mA
Netzteil	intern
Powerfactor	1
Schaltzyklen	12500
Vergleichswert	50 Watt
Zündzeit	1 s
Gehäusefarbe	silber / chrom
Abdeckung	klar

Produktbreite	84 mm
Produktlänge	84 mm
Produkthöhe	70 mm
Gewicht	0,110 kg
Netto-Gewicht des Produktes	0,289 kg

Produkteigenschaften - Temperaturangaben

Betriebstemperatur (°C)	-10 °C bis +40 °C
-------------------------	-------------------