

Art.-Nr. 40352: CCT LED Ein-Aufbaustrahler rund silber 3000/4000/6000K silberfarbiger Abdeckring - Ausführung: 12W Ø165mm

Produktbilder

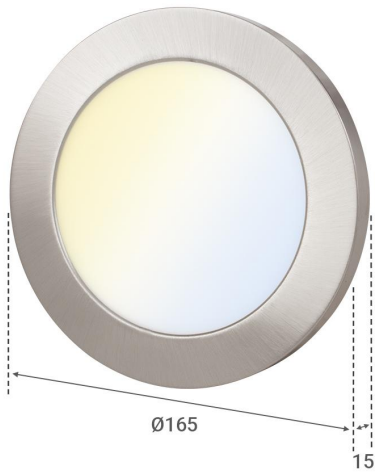





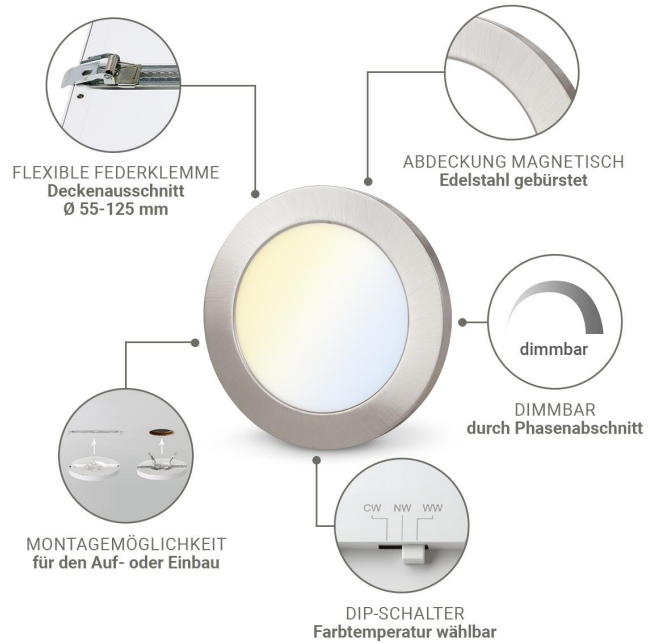


LIEFERUMFANG:

- 1 Ein-/Aufbaustrahler
- 2 Magnetische Abdeckung
- 3 Montagematerial:
 1 × Montageschiene
 2 × verstellbare Federklemmen
 3 × Schrauben
 2 × Dübel



Angaben in mm





Produktbeschreibung

Dimmbarer LED CCT Ein-/Aufbaustrahler 12W mit Abdeckring

Aufgrund einer innovativen Montageschiene kann dieser LED Strahler 12W als Einbau- oder Aufbaustrahler eingesetzt werden.

Abmessungen

- Einbautiefe: 20 mm
- Einbaudurchmesser: 60 mm
- Produkthöhe: 21 mm
- Produktdurchmesser: 165 mm

Bei der Lichtfarbe sind drei Einstellungen über einen DIP-Schalter möglich: **Warmweiß, Kaltweiß oder Neutralweiß.**

Im Gehäuse verbauter Treiber

Zu den genialen Details dieses Ein-/Aufbaustrahler gehört der Treiber, der bereits im Gehäuse verbaut ist und damit die Montage nochmal vereinfacht.

Praktische Montage-Schiene

Sowohl der Einbau der Leuchte als auch ihre Nutzung als Aufbauleuchte erfolgt mithilfe einer genial einfachen Montageschiene. Die bekannten **Federklemmen** werden auf dieser Schiene befestigt und lassen sich in einem flexiblen Bereich zwischen 55 und 125 mm einstellen, so dass auch schon vorhandene Decken- oder Wandausschnitte genutzt werden können, jedenfalls aber ein ganz genaues Maß für einen Ausschnitt nicht notwendig ist.

Die technischen Details kurz zusammengefasst:

- Flaches, elegantes Design
- Silberfarbiger Abdeckring, der magnetisch befestigt wird
- Treiber bereits im Gehäuse verbaut
- dimmbar
- Durchmesser: 166 mm
- Ausschnitt kann Ø 55-125 mm betragen
- Wechsel der Farbtemperatur (CCT) über DIP-Schalter
- 1.000 Lumen
- Montage sowohl als **Einbaustrahler** als auch als **Aufbaustrahler** möglich

Produktdaten

Allgemeine Produktdaten

Name	CCT LED Ein-Aufbaustrahler rund silber 3000/4000/6000K silberfarbiger Abdeckring - Ausführung: 12W Ø165mm
Artikelnummer / SKU	40352
EAN	4063592013144
Hersteller EAN	4063592013144
Hersteller	LongLife LED GmbH by HK
Besonderheiten	dimmbar

Rechtliche Produktdaten

Energieverbrauchskennzeichnung (nach EU 2019/2015)	F
EPREL-Eintragungsnummer	911388
Garantie	2 Jahre
Prüfzeichen	CE, RoHS
Schutzklasse (nach EN 61140 und VDE 0140-1)	II
Herkunftsland	China

Montageangaben

Montageart	Aufbau, Einbau, Deckenmontage
Einbautiefe	20 mm
Einbaudurchmesser	60 mm

Produkteigenschaften - Lichttechnische Angaben

Farbkonsistenz	6 SDCM
Dimmbar	Ja

Lichtfarbe	CCT
Schutzart (IP)	IP20
Farbwiedergabe	>80 Ra
Abstrahlwinkel	110 Grad
Form	rund
Rahmenfarbe	weiß
Akzentbeleuchtung	ungeeignet
LED-Chip-Typ	SMD2835
Einbau-LEDs	Ja
Eingebaute LEDs	Ja
Farbtemperatur	3000 K / 4000 K / 6000 K
Aufwärmzeit	1 s
Eingangsspannung (V)	230 V/AC
Energieverbrauch	12 W
Leistung	12 W
Lichtstrom	1000 Lumen
Nennlichtstrom	1000 Lumen
Nennstrom	30 mA
Netzfrequenz (Hz)	50 Hz
Netzteil	intern
Powerfactor	1
Gehäusefarbe	silber / chrom
Abdeckung	opal
Produkthöhe	21 mm
Produktdurchmesser	165 mm

Gewicht	0,020 kg
Netto-Gewicht des Produktes	0,234 kg

Produkteigenschaften - Temperaturangaben

Betriebstemperatur (°C)	-20 °C bis +50 °C
Nominale maximale Gehäusetemperatur (°C)	40 °C
Nominale maximale Umgebungstemperatur (°C)	40 °C

Produkteigenschaften Leuchtmittel CCT

CCT Modus	switch
-----------	--------