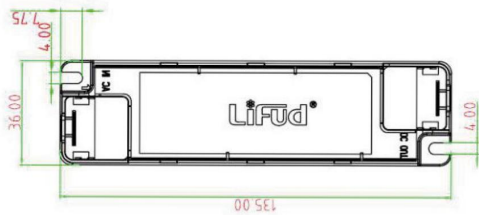
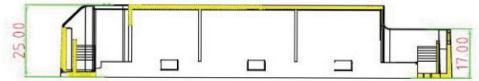



Art.-Nr. 3852: LED Panel 150x30cm 40W Rahmen silber - Lichtfarbe: Kaltweiß 5000K

Produktbilder






Netzteil im
Lieferumfang enthalten



Vormontierte Ösen zum abhängen




Optional erhältlich
Art.-Nr. 1787 Seilabhängung



Optional erhältlich
Art.-Nr. 1839 Z-Halter



Optional erhältlich
Art.-Nr. 1838 Montageclips





Aufbaurahmen optional erhältlich

Produktbeschreibung

LED Panel 150x30cm 40W 5000K

Hinweis: Das Panel wird inklusive Treiber geliefert.

Dieses energiesparende LED-Panel ist ideal für große Räume und garantiert eine gleichmäßige Lichtverteilung.

Installationsmöglichkeiten (separat zu bestellen)

- Einbaurahmen: Der Einbaurahmen wird in einem Deckenausschnitt mit Hilfe seitlich angebrachter Federklemmen fixiert.
- Aufbaurahmen: Der Aufbaurahmen wird direkt an die Decke geschraubt, das Panel wird eingeschoben in den Rahmen. Der Treiber wird auf das Panel abgelegt.
- Montageclips: Das Panel wird direkt in einen Deckenausschnitt eingelassen und mit den Montageclips fixiert.
- Drahtseilabhängung: Mit der Drahtseilabhängung wird aus dem Panel eine moderne Hängeleuchte.
- Z-Halter: Für die Montage direkt an die Decke. Zwischen Panel und Decke wäre kein Platz mehr für den Treiber. Der Treiber müsste in einen Deckenausschnitt untergebracht werden.

Technische Details zusammengefasst

- Farbtemperatur Kaltweiß
- Höhe 11 mm
- Satinierte Abdeckung
- LED-Marke: EPISTAR
- Schutzart IP20 (nur für Innenräume geeignet)

Produktdaten

Allgemeine Produktdaten

Name	LED Panel 150x30cm 40W Rahmen silber - Lichtfarbe: Kaltweiß 5000K
Artikelnummer / SKU	3852
EAN	4063592005842
Hersteller EAN	4063592005842
Hersteller	LongLife LED GmbH by HK

Rechtliche Produktdaten

Garantie	2 Jahre
Herkunftsland	China
Einbautiefe	11 mm
Dimmbar	Nein
LED-Lichtfarbe	kaltweiß
Schutzart (IP)	IP20
Farbwiedergabe	>80 Ra
Abstrahlwinkel	120 Grad
Form	rechteckig
LED-Hersteller	EPISTAR
Einbau-LEDs	Ja
Eingebaute LEDs	Ja
Farbtemperatur	5000 K

Produkteigenschaften - Elektrotechnische Angaben

Leistung	40 W
----------	------

Energieverbrauch	40 W
Eingangsspannung (V)	230 V/AC
Aufwärmzeit	0 s
Lichtstrom	4000 Lumen
Nennlichtstrom	4000 Lumen
Netzteil	extern
Powerfactor	1
Treiberhersteller	LiFud
Schutzklasse (nach EN 61140 und VDE 0140-1)	II
Produktfarbe	silber
Rahmenfarbe	silber
Abdeckung	satiniert
Produktbreite	300 mm
Produktlänge	1500 mm
Produkthöhe	11 mm
Gewicht	3,140 kg
Netto-Gewicht des Produktes	3,140 kg

Produkteigenschaften für LED-Panels

Panelgröße	150x30 cm
------------	-----------